



DRAGONFLY™ OPTIS™

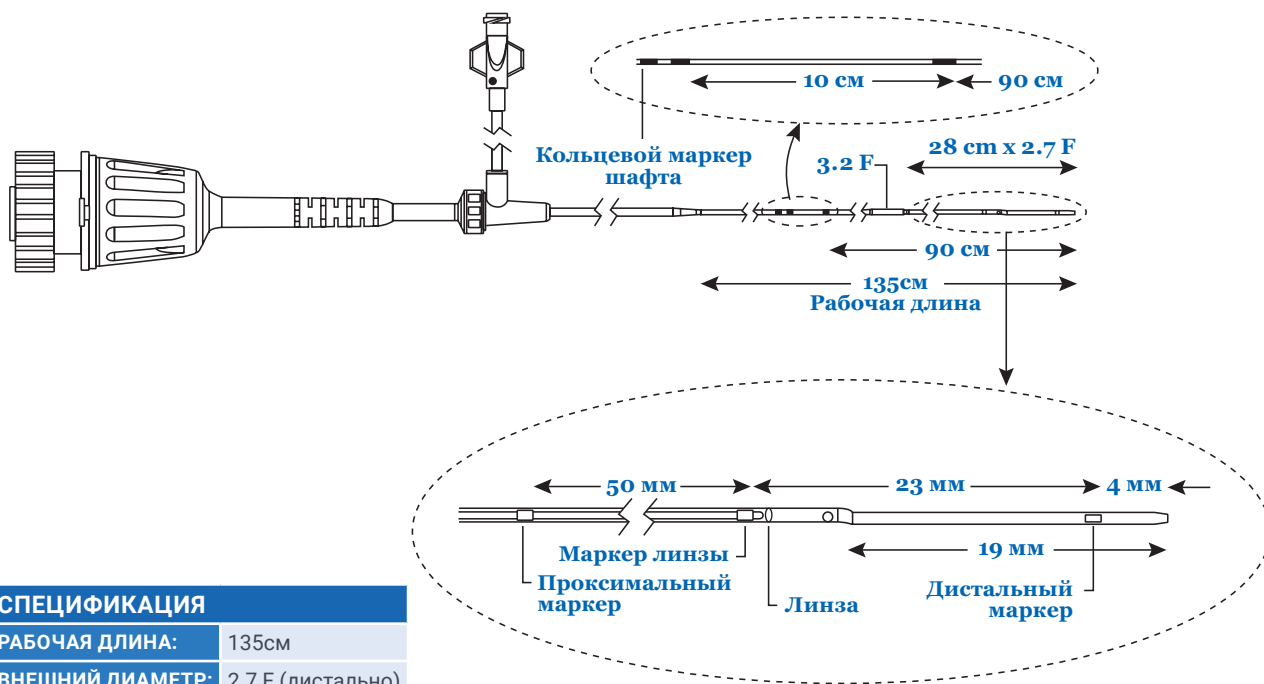
Катетер для внутрисосудистой визуализации

БОЛЕЕ ВЫСОКАЯ СТЕПЕНЬ ТОЧНОСТИ

Особенности катетера

- ОСТ-катетер для визуализации на интегрированной системе OPTIS™, на системах ILUMIEN™ OPTIS™ и ILUMIEN™ оптимизирует ЧКВ
- Патентованный дизайн катетера обеспечивает непрерывную калибровку в течение всей протяжки
- Концевая часть для быстрой загрузки проводника
- Рентгенконтрастные маркеры на дистальном кончике, линзе и в 50мм проксимальнее линзы помогают врачу произвести ОСТ-протяжку именно в зоне интереса
- Маркеры на shaft катетера, на отметках 90 и 100см уведомляют врача о том моменте, когда дистальный кончик покидает пределы проводникового катетера
- 2.7 F низкопрофильный кончик
- Гидрофильное покрытие
- Совместимость со стандартным проводником 0.014"
- Совместимость с версиями ПО D.2, E.2 и выше





СПЕЦИФИКАЦИЯ	
РАБОЧАЯ ДЛИНА:	135см
ВНЕШНИЙ ДИАМЕТР:	2.7 F (дистально)
ДИАМЕТР ПРОСВЕТА ДЛЯ ПРОВОДНИКА:	0.014"

ИНФОРМАЦИЯ ДЛЯ ЗАКАЗА

DRAGONFLY™ OPTIS™	
НОМЕР ПО КАТАЛОГУ	НАИМЕНОВАНИЕ
C408645	Катетер для внутрисосудистой визуализации Dragonfly™ OPTIS™
C408641	Катетер для внутрисосудистой визуализации Dragonfly™ OPTIS™ и стерильным чехлом для оптико-механического привода
C408646	Катетер для внутрисосудистой визуализации Dragonfly™ OPTIS™, стерильным чехлом для оптико-механического привода и стерильным шприцом 3мл (1шт.)
200-700-00	Стерильный чехол для оптико-механического привода
C408655	Стерильный шприц 3мл

ВНИМАНИЕ: Данная продукция предназначена только для использования врачами. Перед использованием ознакомьтесь с инструкцией, вложенной в упаковку, для получения более подробной информации о Показаниях, Противопоказаниях, Предупреждениях, Мерах предосторожности и Побочных явлениях. **Представленная в данном буклете информация предназначена только для распространения в России и странах СНГ.** Проверьте регистрационный статус изделия перед его использованием. РУ № ФСЗ 2012/13218 от 19 июня 2017г.

Тесты проводились компанией Эбботт, данные находятся в архиве компании и могут быть предоставлены по запросу. Иллюстрации являются художественными изображениями и не должны рассматриваться как инженерные чертежи или фотографии. Фотографии в архиве в Эбботт.

ООО «Эбботт Лэбораториз»
125171, Москва, Ленинградское шоссе, дом 16А, строение 1.
Бизнес центр Метрополис. Тел.: +7 495 258 42 80

™ обозначает торговую марку группы компаний Эбботт.

www.Vascular.Abbott

©2019 Abbott. Все права защищены. 1-DI-1-9228-12 09-2019

